

Affranchir son envoi grâce au *multiple du timbre de référence* : comment ça marche ?

RÉUSSIR SON ENVOI DE COURRIER À L'INTERNATIONAL

Le timbre de référence est le timbre utilisé pour un envoi jusqu'à 20 g.








Le cagou bleu

Pour affranchir votre envoi, coller le nombre de timbres indiqué en fonction de son poids et de sa destination. C'est facile et pratique !



ENVOYER UN COURRIER EN PRIORITAIRE

COMBIEN DE TIMBRES POUR ENVOYER UN COURRIER À L'INTERNATIONAL ?

Poids	Tarifs au 1/05/2023	Tarifs au 1/05/2024	Tarifs au 1/05/2025	Nombre de timbres de référence
Jusqu'à 20 g et carte postale	340 XPF	370 XPF	400 XPF	 X 1
De 21 à 100 g	680 XPF	740 XPF	800 XPF	 X 2
De 101 à 250 g	1 360 XPF	1 480 XPF	1 600 XPF	 X 4
De 251 à 500 g	2 040 XPF	2 220 XPF	2 400 XPF	 X 6
De 501 à 2 000 g	3 740 XPF	4 070 XPF	4 400 XPF	 X 11

LES DIFFÉRENTES ZONES POUR L'ENVOI À L'INTERNATIONAL

Zone 1 : pays d'Océanie y compris Wallis-et-Futuna et la Polynésie Française.

Zone 2 : pays d'Europe et assimilés, y compris la France métropolitaine et ses collectivités territoriales (autres que celles de la zone 1) à savoir Mayotte, Saint-Pierre et Miquelon, Terres Australes et Antartiques Françaises, Poste aux Armées et les départements d'outre-mer : Guadeloupe, Martinique, Guyane, Réunion et pays d'Asie.

Zone 3 : pays d'Afrique et d'Amérique.

Des prêt-à-poster et Simplissimo pour faciliter vos envois

Découvrez et achetez nos enveloppes prêt-à-poster ou nos emballages sécurisés pour réaliser rapidement et facilement tous vos envois en local et à l'international !



Un envoi bien adressé, sera bien distribué! Suivez le guide...

**NOS RECOMMANDATIONS
POUR RÉUSSIR VOTRE ENVOI,
COMME UNE « LETTRE À LA POSTE »...**



MON DESTINATAIRE A UNE BOITE POSTALE

La plus simple à écrire! Elle tient sur 4 lignes :

IDENTITÉ DU DESTINATAIRE... MADAME MARTIN DORIS
N° DE LA BOITE POSTALE..... BP 14758
CODE CEDEX + LOCALITÉ..... 75812 PARIS CEDEX
PAYS..... FRANCE

MON DESTINATAIRE A UNE ADRESSE À DOMICILE

Elle s'écrit sur 4 à 6 lignes :

Maison individuelle :

IDENTITÉ DU DESTINATAIRE... MADAME DUPONT LINE
N° ET LIBELLÉ DE LA VOIE... 13 RUE DES VANNEAUX
CODE POSTAL + LOCALITÉ... 67100 STRASBOURG
PAYS..... FRANCE

Résidence collective :

IDENTITÉ DU DESTINATAIRE... MADAME DURAND ANNE
POINT DE REMISE..... APPARTEMENT 124
COMPLÉMENT DE LOCALISATION... RESIDENCE PIVOINE
N° ET LIBELLÉ DE LA VOIE..... 13 RUE DES VANNEAUX
CODE POSTAL + LOCALITÉ... 67100 STRASBOURG
PAYS..... FRANCE

LES ASTUCES DE VOTRE FACTEUR :

POUR UNE ADRESSE CLAIRE ET LISIBLE

Utilisez :

- une enveloppe pré-casée ou
- une boîte colis.



POUR LE RETOUR DE VOTRE ENVOI EN CAS DE NON-DISTRIBUTION

- Indiquez l'adresse de l'expéditeur :
- au dos de l'enveloppe ou
 - en haut à gauche sur votre colis.



POUR UN ENVOI À L'ÉTRANGER

Indiquez le pays de destination :

- sur la dernière ligne de l'adresse du destinataire
- sur l'adresse de l'expéditeur.

